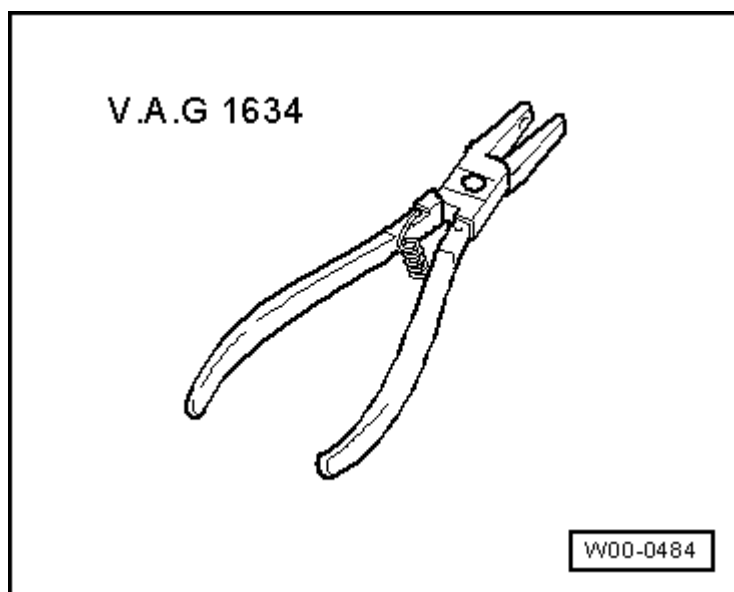


从软垫上分离座套（带靠背支架盖板或杂物箱的靠背）

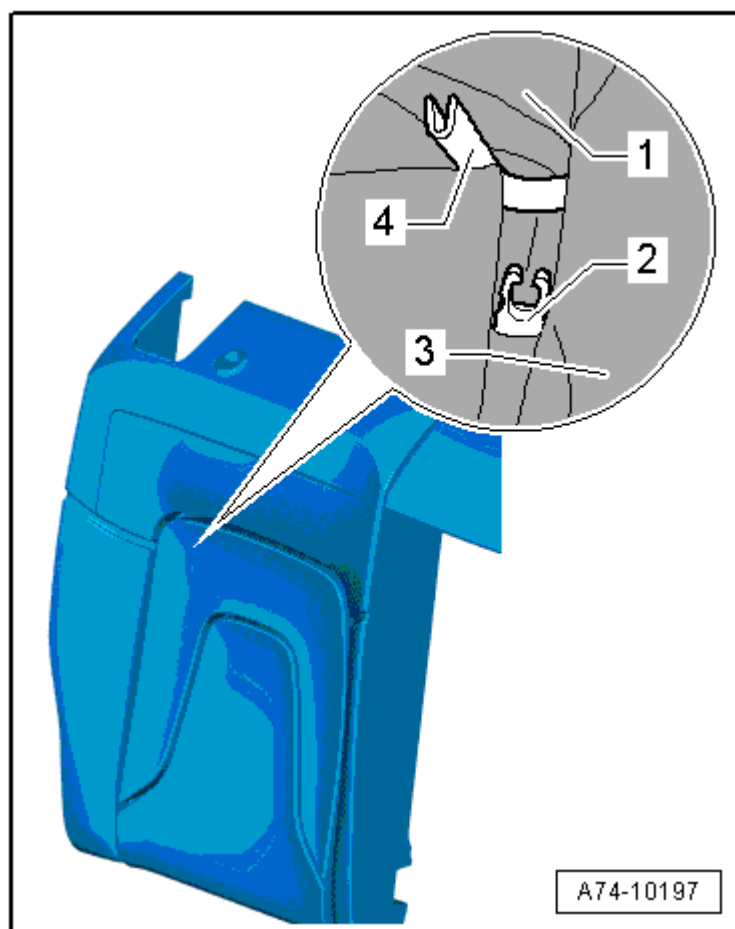
需要用到的专用工具、检测仪器以及辅助工具

t 软垫夹钳 -V.A.G 1634-



拆卸

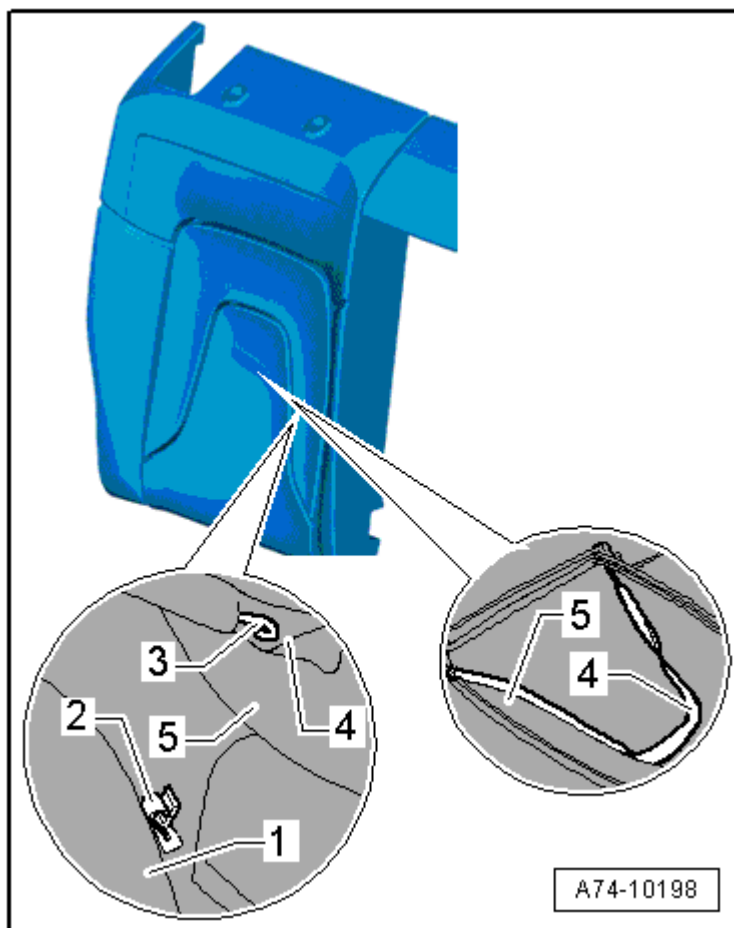
- 拆下座套与软垫 → 相关章节。
- 将座套 -1- 尽量从软垫 -3- 上拉下。
- 将夹紧件 -4- 从卡子 -2- 中拉出。
- 将座套从软垫上取下。



带织物座套的装备型号：

- 把插入到座套 -5- 定位袋 -4- 的内轮廓支撑钢丝 -3- 从卡子 -2- 中脱出。

- 从软垫 -1- 上取下座套。



带皮座套的装备型号：

- 用钳子 -4- 夹紧软垫夹 -3-。
- 将椅套 -1- 从软垫 -2- 上取下。

安装

安装以倒序进行，同时要注意下列事项：

- 在带皮座套的装备型号上安装新软垫夹时，使用软垫夹钳 -V.A.G 1634-。

